

汉O学院 线上学习操作手册

学生版2023





手机端（学习通）



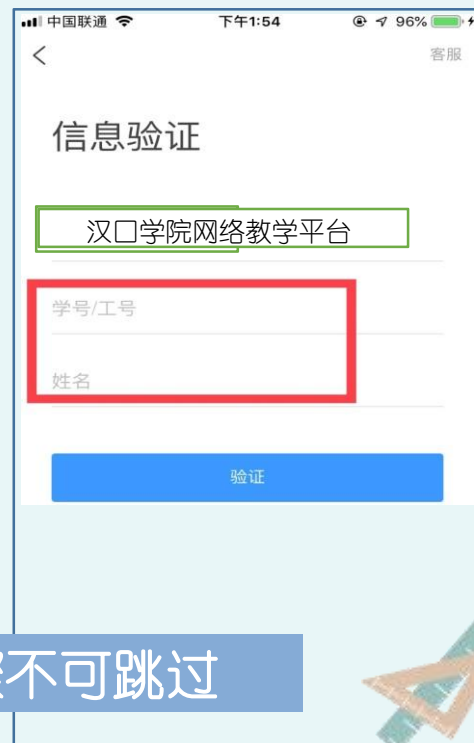
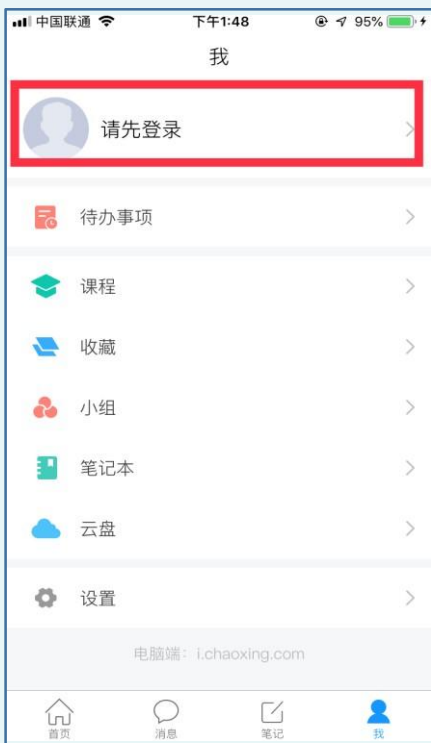
1 登录

手机上下载并安装学习通APP：

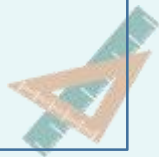
扫描右方二维码或在手机应用市场中搜索“学习通”进行下载。



初次登录者：点击右下方的“我”进入“登录”页面，选择“新用户注册”，输入手机号获取验证码并设置自己的密码，然后填写“3557”、输入自己的学号、姓名进行信息验证（注意：**信息验证一定不可跳过**，学校栏输入“3557”或者“汉口学院网络教学平台”）。注：单位是“汉口学院网络教学平台”
如果已在电脑端登录并绑定手机号，则可直接使用手机号登录。



该步骤不可跳过



2

进入线上课程学习

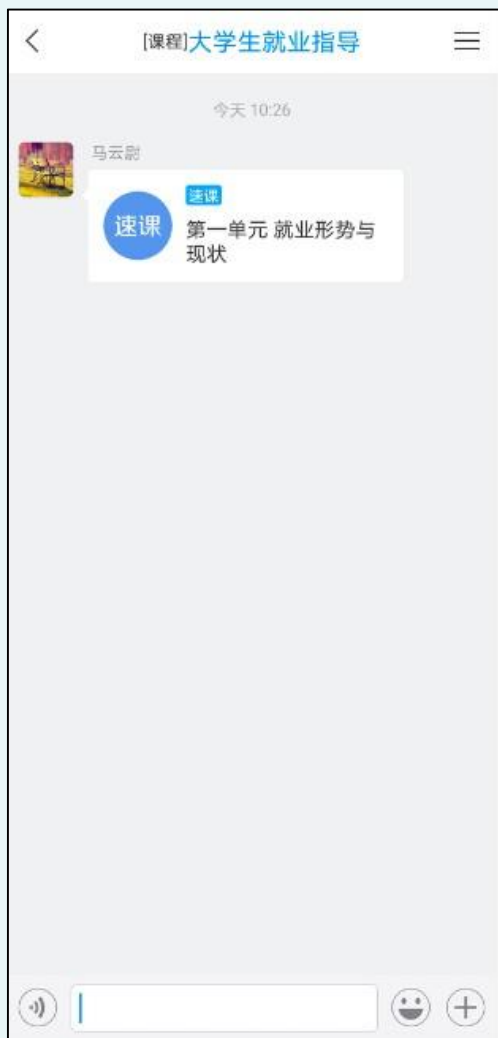
- 电脑端的课程和学习通的课程互通，登录学习通可以在“我”——“课程”——“我学的课”找到自己要学的课程。





3 观看速课（微视频）学习

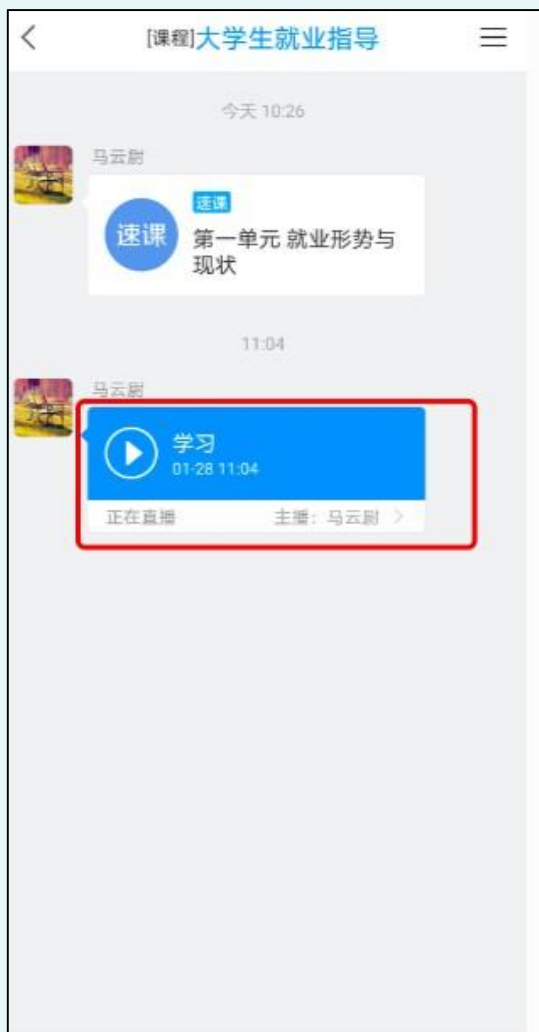
教师根据教学目的和要求，录制速课（微视频），学生通过“消息”点击速课，观看老师录制的教学视频内容。



4

直播学习

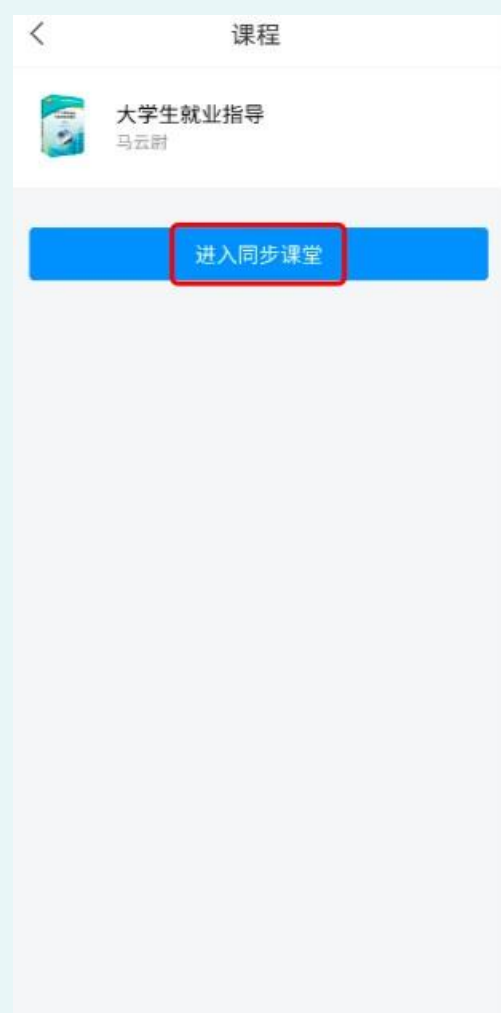
教师如果开启直播教学，学生可在消息中点击直播，进入直播界面，可以观看直播并进行文字互动，如果教师选择了“允许回看”，可以在直播结束后，回看直播内容，如果提示此直播不支持回看，说明老师未设置允许回看。



5

同步课堂学习

当老师发布同步课时，手机端使用方式：在学习通首页输入教师提供的同步课堂邀请码，进入同步课堂，即可同步听到教师的授课内容的PPT+ 讲课声音。





电脑端



1 登录

电脑端访问网址：

hkxy.benke.chaoxing.com

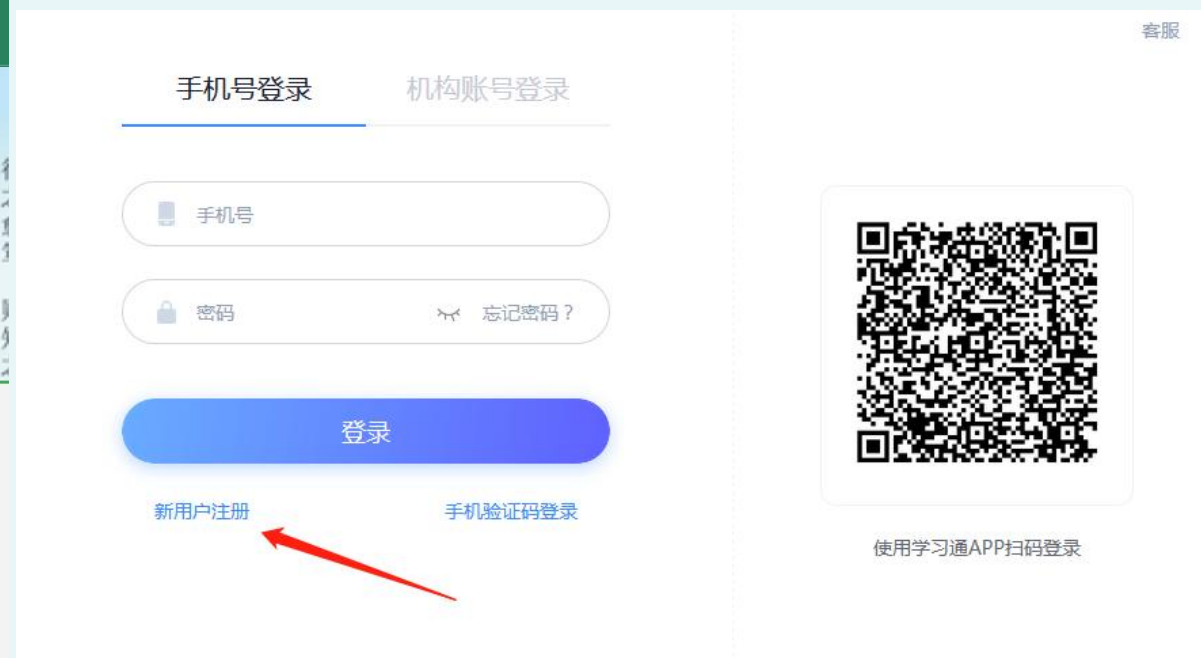
初次登录方式：

点击“新用户注册”按钮，输入手机号绑定单位（单位代码3557）登录。

登录后请绑定学号并设置密码。再次登录时，电脑端、学习通均可使用该手机号和密码登录。

如果已在学习通登录并绑定学号，支持学号、手机号两种登录方式。

电脑端



2

进入课程和班级

学生登录后进入自己的“学习空间”，可在“我学的课”中找到教师的课程，点击课程封面，进入班级进行课程内容学习。



学生进入课程后，可查看教师提供的课程内容、资料，并且完成教师发布的在线学习任务、学习要求、作业、测验等，并可以在线提问、讨论。

《理想国》导读 课程评价

首页 任务 进度 资料 通知 考试 PBL 讨论 答疑

本课程已开启结课模式。任务点无法完成，作业、章节测验不支持作答

- 第1章 柏拉图与《理想国》概说
 - 1.1 柏拉图的生平
 - 1.2 柏拉图的著作特点
 - 1.3 《理想国》所处的脉络与属性
 - 1.4 《理想国》的三种解读方式
 - 1.5 《理想国》题解
- 第2章 《理想国》背景介绍

新建话题

打卡

赞0 回复



4

同步课堂学习

教师根据教学目的和要求，可以开启同步课堂，电脑端使用方式：打开教师提供的电脑端网址，可同步听到教师的授课内容的

PPT+讲课声音。

